

VISUAL IDENTITY SYSTEM

应用部分



B-1 办公用品系列

- | | | |
|-------------------|------------------|----------------|
| B-1-1 手提袋 | B-1-11 课件、PPT背景1 | B-1-22 桌牌 |
| B-1-2 工作记录本 | B-1-12 课件、PPT背景2 | B-1-23 汽车出入证 |
| B-1-3 名片(校级) | B-1-13 笔 | B-1-24 固定资产编号牌 |
| B-1-4 名片(各机构、单位a) | B-1-14 信封 | B-1-25 公文包 |
| B-1-5 名片(各机构、单位b) | B-1-15 便签纸 | B-1-26 玻璃杯、烟灰缸 |
| B-1-6 名片夹、名片座 | B-1-16 文件夹 | B-1-27 纸杯 |
| B-1-7 信笺 | B-1-17 文件袋 | |
| B-1-8 听课记录本 | B-1-18 徽章 | |
| B-1-9 备课本 | B-1-19 证书 | |
| B-1-10 作业批改本 | B-1-20 证件牌 | |
| | B-1-21 会务用吊牌及挂带 | |

B-1-1 手提袋

本页为制作示意图,实际应用要严格按照规定尺寸制作,确保学校视觉形象的统一性。

规格:

280mm*370mm*80mm

材质:铜版纸覆膜

色彩:使用标准色

字体:按示意图规定使用标准印刷字体。

印刷:四色印刷。

工艺:蓝色手提袋校徽和标准学校文字部分烫金,下方透明校徽部分采用UV工艺。白色手提袋校徽和下方透明校徽部分均为UV工艺。



B

应用部分 VISUAL IDENTITY SYSTEM

B-1-2 工作记录本

本页为制作示意图, 实际应用要严格根据规定尺寸制作, 确保学校视觉形象的统一性。

规格: 185mm*255mm

材质: 封皮为200克铜版纸, 内页为80克胶版纸。

色彩: 按照示意图使用标准色。



注: 学校标识元素的应用规范见本手册基础部分。

B-1-3 名片(校级)

为使学校视觉形象统一，特规范名片的尺寸、字体和版面的标准，制作时必须严格按照本页规定的要求执行。名片的内容包括校徽、姓名、职务、通讯方式等。禁止更改名片的规格、材质和版面等要素。当各机构、单位人员以学校公务身份出席或从事与学校有关的活动时，必须使用学校规范名片版式。

规格：

90mm X 55mm。

材质：250g布纹纸或其他特种纸。

色彩：名片底色为米白色；校徽和中英文校名标准全称的上下组合为标准色，其余文字部分为Pantone Black C。

字体：按示意图规定使用标准印刷字体。

印刷：专色或四色印刷。



姓名中文为长城大标宋，字间距400，字号10pt；
职务为黑体6号；
信息部分黑体6号；

姓名英文为TimesNewRoman，首字母大写，10号
职务为Times New Roman,6号；
信息部分Times New Roman,6号；

注：校徽和中英文校名标准全称的上下组合的应用规范见本手册基础部分。

B-1-4 名片(各机构、单位a)

为使学校视觉形象统一，特规范名片的尺寸、字体和版面的标准，制作时必须严格按照本页规定的要求执行。名片的内容包括校徽、姓名、职务、通讯方式等。禁止更改名片的规格、材质和版面等要素。当各机构、单位人员以学校公务身份出席或从事与学校有关的活动时，必须使用学校规范名片版式。

规格：

90mm X 55mm。

材质：250g布纹纸。

色彩：名片底色为白色；校徽和中英文校名标准全称的上下组合为标准色，其余文字部分为Pantone Black C。

字体：按示意图规定使用标准印刷字体。

印刷：专色或四色印刷。

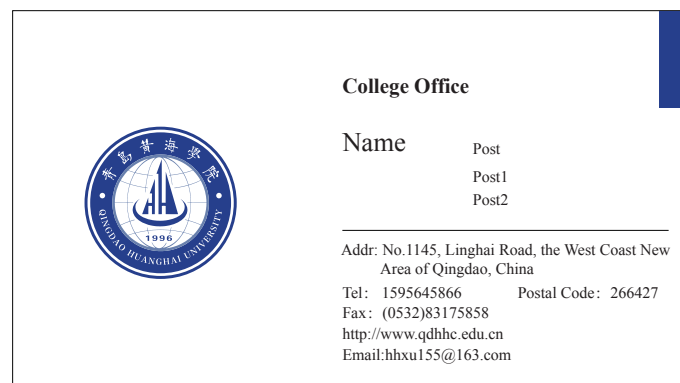


姓名中文为长城大标宋，字间距400，字号10pt；
职务为黑体6号；
信息部分黑体6号；

姓名英文为TimesNewRoman，首字母大写，10号
职务为Times New Roman,6号；
信息部分Times New Roman,6号；

注：1、此款名片适用于需使用本单位专属标志及名称(名称相对较短)的学院(系)、附属单位、后勤集团、产业集团等。
2、一般情况下，对于名片的信息使用者可根据实际需要自主选用中英文对译或者中文版式，在外事活动中应使用中英文对译。
3、校徽和中英文校名标准全称的上下组合的应用规范见本手册基础部分。

B-1-5 名片(各机构、单位b)



为使学校视觉形象统一，特规范名片的尺寸、字体和版面的标准，制作时必须严格按照本页规定的要求执行。名片的内容包括校徽、姓名、职务、通讯方式等。禁止更改名片的规格、材质和版面等要素。当各机构、单位人员以学校公务身份出席或从事与学校有关的活动时，必须使用学校规范名片版式。

规格：

90mm X 50mm。

材质：250g布纹纸。

色彩：名片底色为米黄色；校徽和中英文校名标准全称的上下组合为标准色，其余文字部分为Pantone Black C。

字体：按示意图规定使用标准印刷字体。

印刷：专色或四色印刷。

所属部门部分字体为微软雅黑8号字间距400；
姓名中文为长城大标宋，字间距400，字号10pt；
职务为黑体6号；
信息部分黑体6号；

所属部门部分英文字体为黑体8号，首字母大写；
姓名英文为TimesNewRoman，首字母大写，10号；
职务为Times New Roman,6号；
信息部分Times New Roman,6号；

注：1、此款名片适用于需使用本单位专属标志及名称(名称相对较短)的学院(系)、附属单位、后勤集团、产业集团等。
2、一般情况下，对于名片的信息使用者可根据实际需要自主选用中英文对译或者中文版式，在外事活动中应使用中英文对译。
3、校徽和中英文校名标准全称的上下组合的应用规范见本手册基础部分。

B

应用部分 VISUAL IDENTITY SYSTEM

B-1-6 名片(各机构、单位a)

本页仅为示意图,实际的应用可根据具体的情况,依照本手册基础部分的要求规范使用校徽等标识,确保学校视觉形象的统一性。

名片夹

规格:参照市场现有规格。

材质:皮革制品。

工艺:校徽压印或烫金、烫银。

注:学校标识元素的制作规范见本手册基础部分。

名片座

规格:参照市场现有规格。

材质:透明有机玻璃或亚克力。

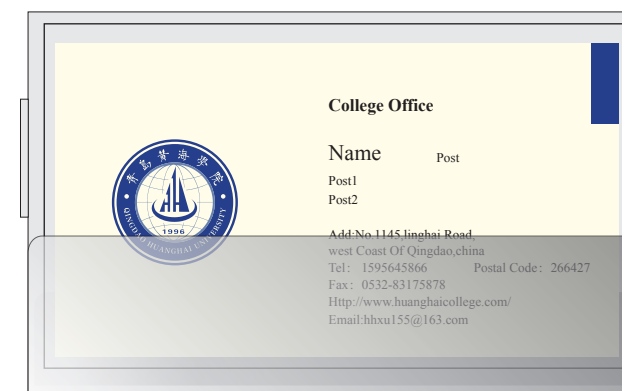
工艺:丝网印刷或激光雕刻。

色彩:校徽为标准绿色。注:学校标识元素的应用规范见本手册基础部分。

名片夹



名片座



B-1-7 信笺

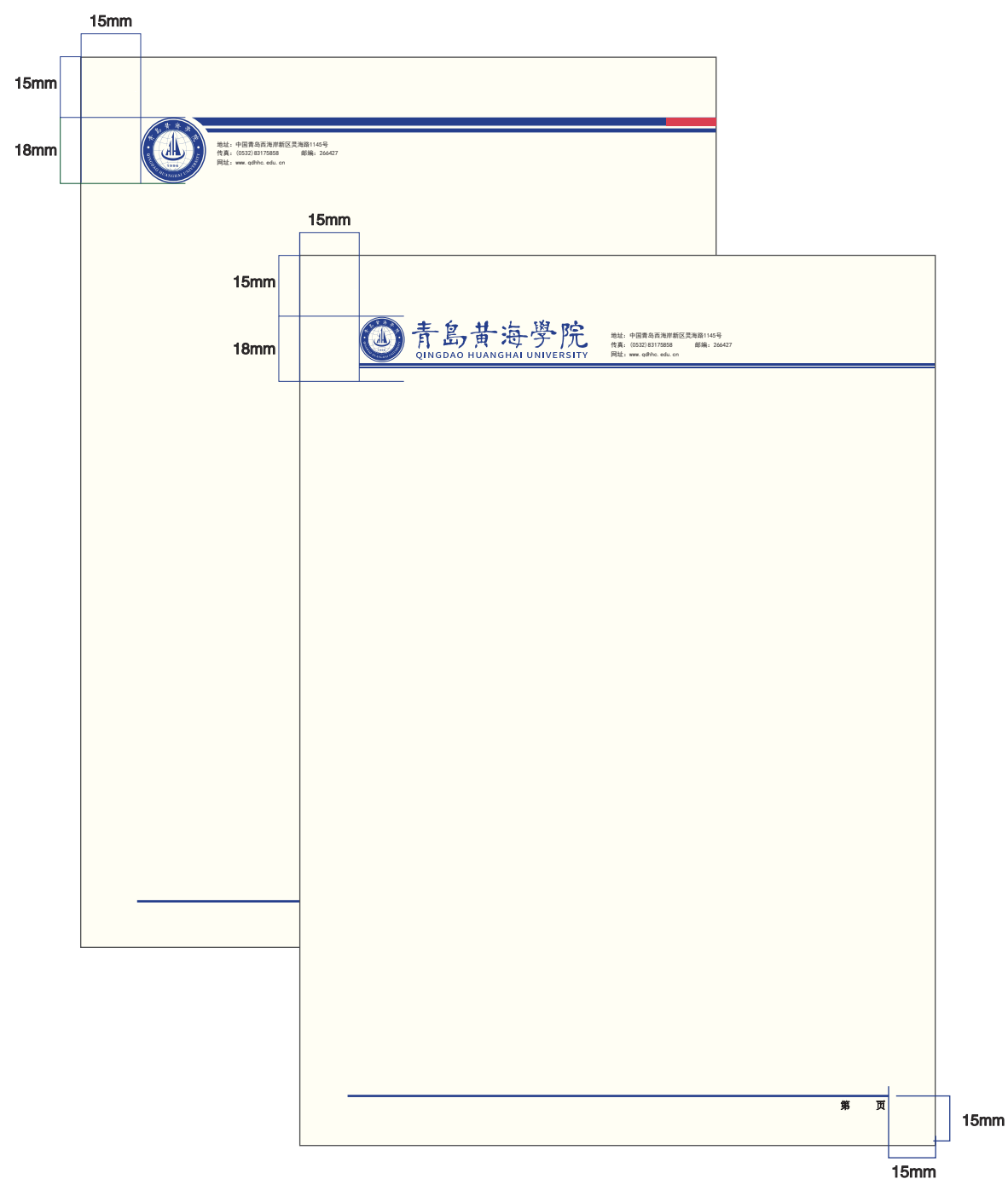
为使学校视觉形象统一特规范信笺的尺寸、字体和版面的标准,制作时必须严格按照本页规定的要求执行。学校的通讯方式等内容按本页规定执行,学校各机构、单位的通讯内容按实际情况做相应调整。

规格:常规情况下为210mmx297mm。

材质:常规情况下为80克胶版纸,也可根据实际需要自行选纸。

色彩:校徽为标准绿色,文字部分PantoneBlack C。

字体:机构单位名称的中文为方正大标宋简体,英文为Times加粗。通讯方式的中文为方正新报宋简体,英文为Times,字号为7.5pt。



B

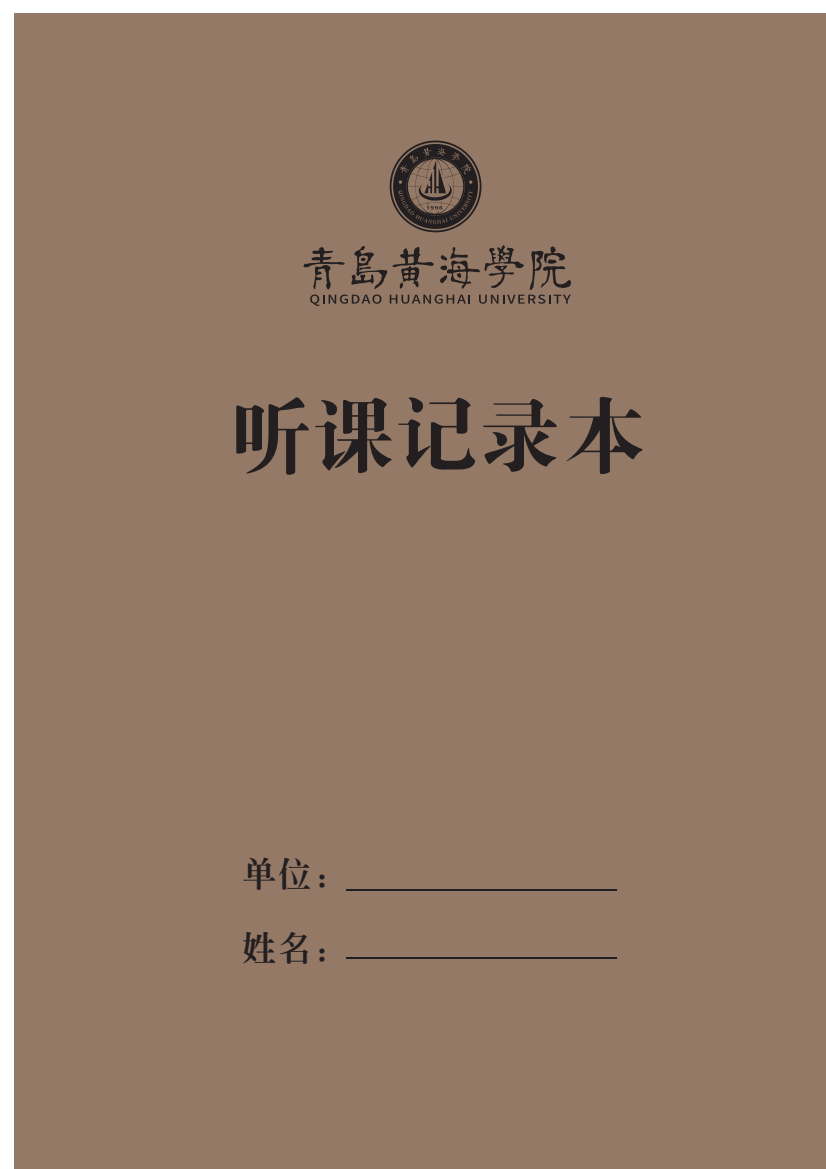
应用部分 VISUAL IDENTITY SYSTEM

B-1-8 听课记录本

本页仅为示意图,实际的应用可根据具体的情况,依照本手册基础部分的要求规范使用校徽等标识,确保学校视觉形象的统一性。

规格:参照市场现有规格。

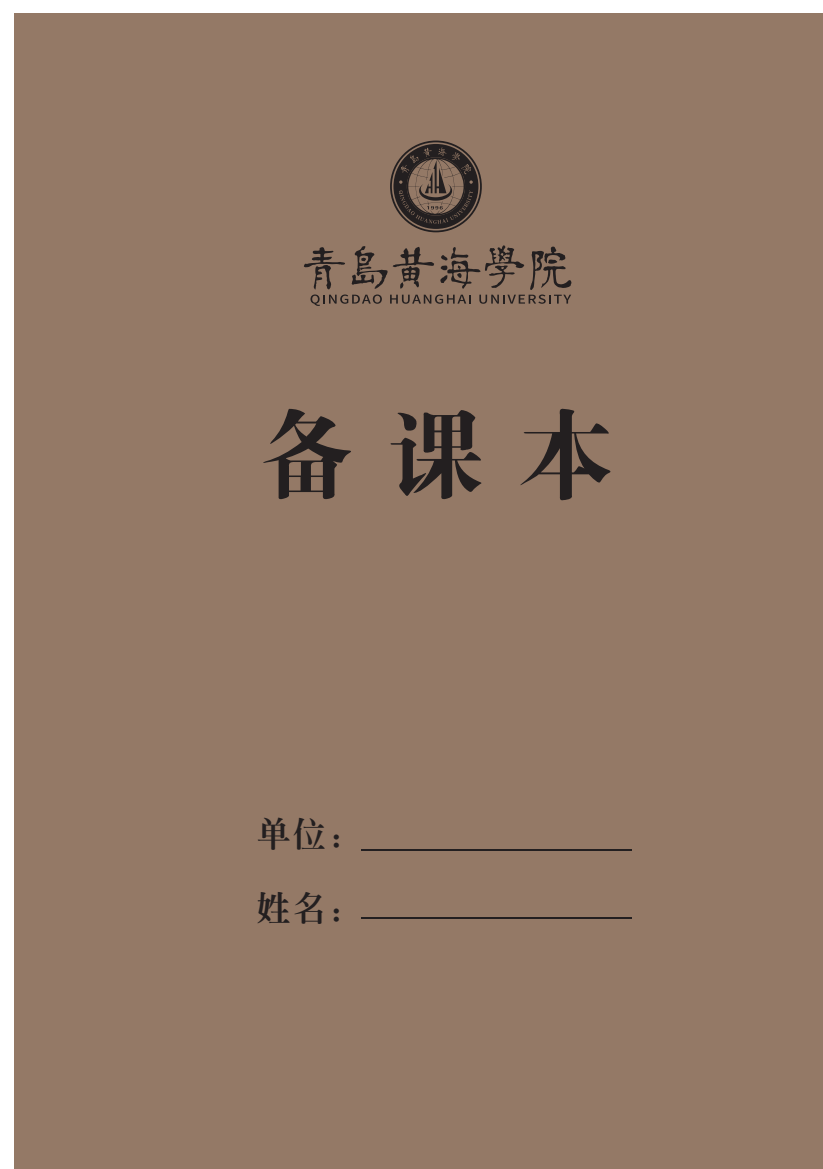
材质:牛皮纸/胶版纸



B-1-9 备课本

本页仅为示意图,实际的应用可根据具体的情况,依照本手册基础部分的要求规范使用校徽等标识,确保学校视觉形象的统一性。

规格:参照市场现有规格。
材质:牛皮纸/胶版纸

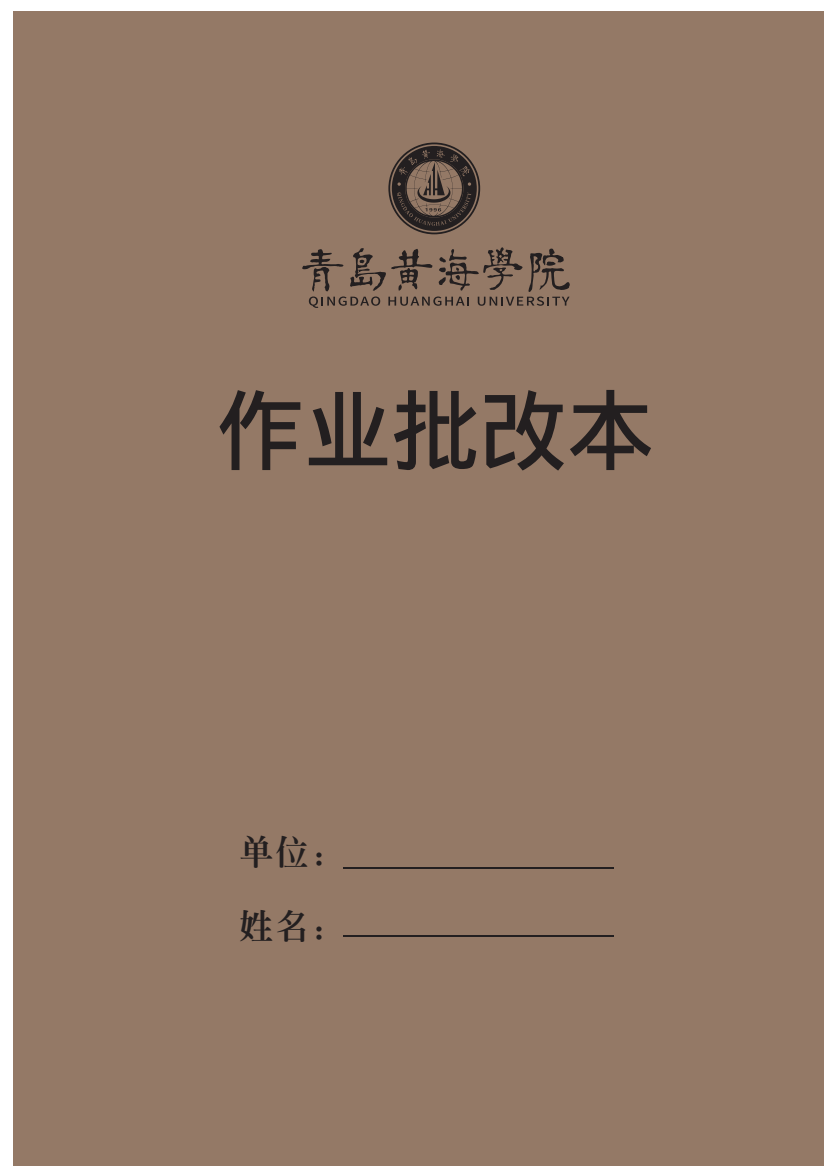


B-1-10 作业批改本

本页仅为示意图,实际的应用可根据具体的情况,依照本手册基础部分的要求规范使用校徽等标识,确保学校视觉形象的统一性。

规格:参照市场现有规格。

材质:牛皮纸/胶版纸



B-1-11 课件、PPT背景1

本页规范了学校课件PPT背景,应用要严格按照图中所示进行使用,确保学校视觉形象的统一性。

规格:分辨率1024*768
 题目字体:为方正大黑简体、微软雅黑(粗)
 正文字体:方正黑体、微软雅黑
 也可参考基础部分学校标准印刷字体。



B

应用部分 VISUAL IDENTITY SYSTEM

B-1-12 课件、PPT背景2

本页规范了学校课件PPT背景,应用要严格按照图中所示进行使用,确保学校视觉形象的统一性。

规格:分辨率1024*768
题目字体:为方正大黑简体、微软雅黑(粗)
正文字体:方正黑体、微软雅黑
也可参考基础部分学校标准印刷字体。



B-1-13 笔

本页仅为示意图,实际的应用可根据具体的情况,依照本手册基础部分的要求规范使用校徽等标识,确保学校视觉形象的统一性。

规格:参照市场现有规格。
型号:铅笔、中性笔、圆珠笔



B-1-14 信封

为使学校视觉形象统一,特规范学校专用信封的字体及版面的标准。学校专用信封依照国家邮政管理部门的规定,均按标准设置邮政编码、贴邮票处、学校标识及通讯方式等要素。

材质: 100克或100克以上白色胶版纸或牛皮纸。

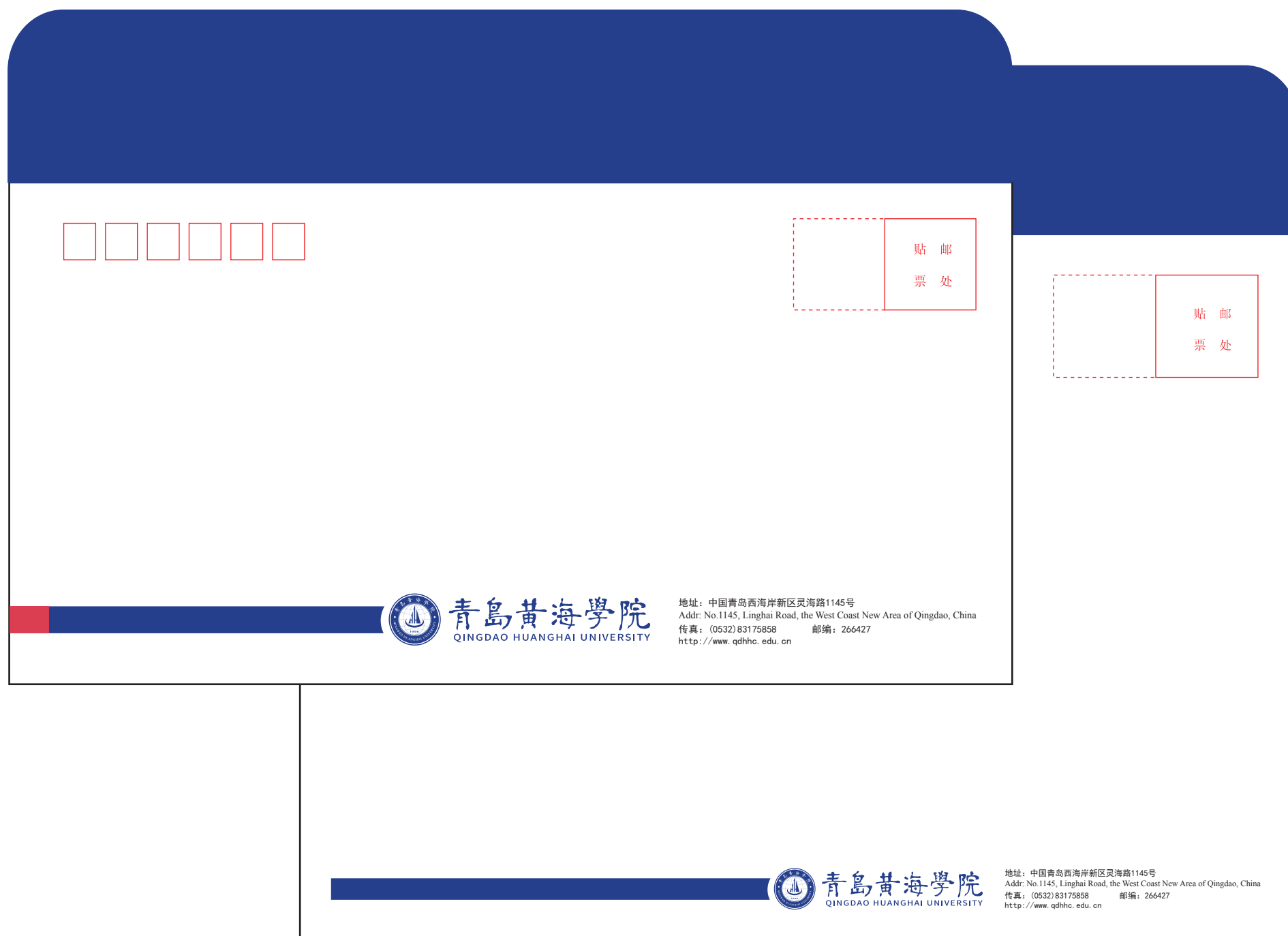
规格: 标准C4信封324mm x 229mm, 标准C5信封229mm x 162mm。

色彩: 校徽和中英文校名标准全称的组合, 校徽、中英文校名全称与各机构、单位名称的组合为标准绿色, 通讯方式为Pantone Black C。

C4信封: 通讯方式中文为黑体, 字号10pt, 英文为Times, 字号为10pt。

C5信封: 通讯方式中文为黑体, 字号为7.5pt, 英文为Times, 字号为7.5pt。

注: 学校标识元素的应用规范见本手册基础部分。C4信封依照国家邮政管理部门规定, 分为起墙和不起墙两种起墙的厚度为20mm。使用时可根据实际情况选择, 本手册不作具体规定。



B-1-15 便签纸

本页为制作示意图,实际应用要严格根据规定尺寸制作,确保学校视觉形象的统一性。

便条纸封面

规格:70mm*70mm或55mm*70mm。

材质:常规情况下为200克胶版纸,也可根据实际需要自行选纸。

色彩:按照示意图使用标准色。

工艺:校徽与字体部分烫金,可采用专色或四色印刷,也可根据实际需要选择其他工艺制作。

便条纸内页

规格:70mm*70mm或55mm*70mm。

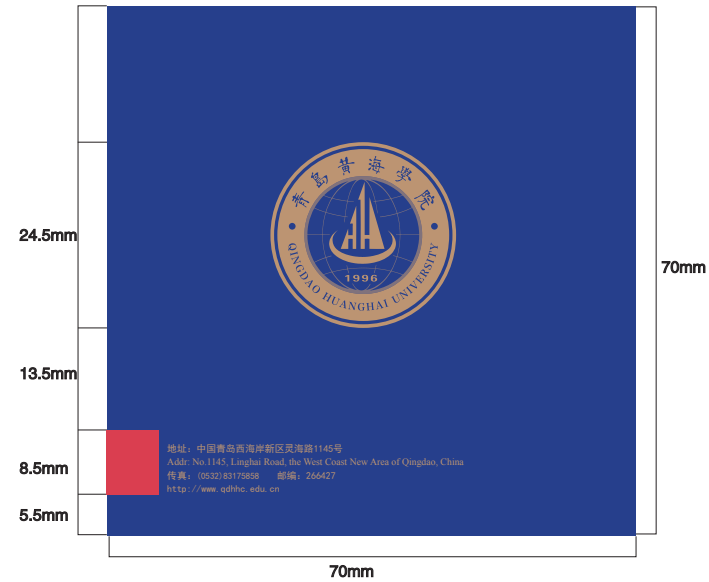
材质:常规情况下为80克白色或米白色胶版纸,也可根据实际需要自行选纸。

色彩:采用标准蓝色或金色。

工艺:可采用四色印刷,也可根据实际需要选择其他工艺制作。


注:学校标识元素的应用规范见本手册基础部分。

封面

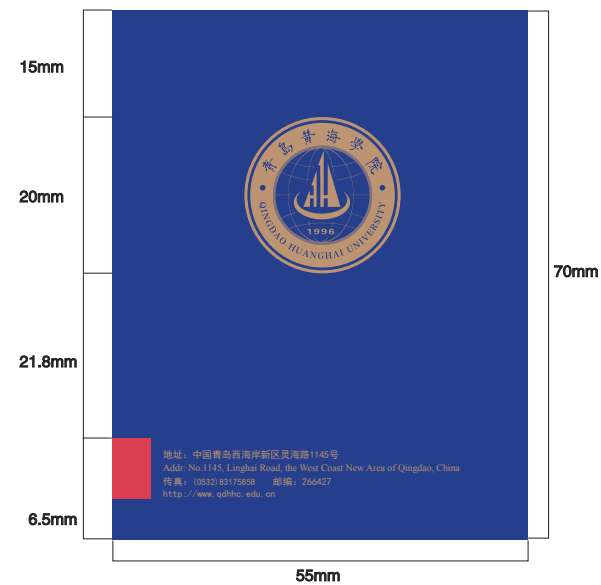


通讯方式中文为方正黑体、字号6PT,英文为Times,字号为6pt

内页




封面



通讯方式中文为方正黑体、字号6PT,英文为Times,字号为6pt

内页



B

应用部分 VISUAL IDENTITY SYSTEM

B-1-16 文件夹

塑基文件夹

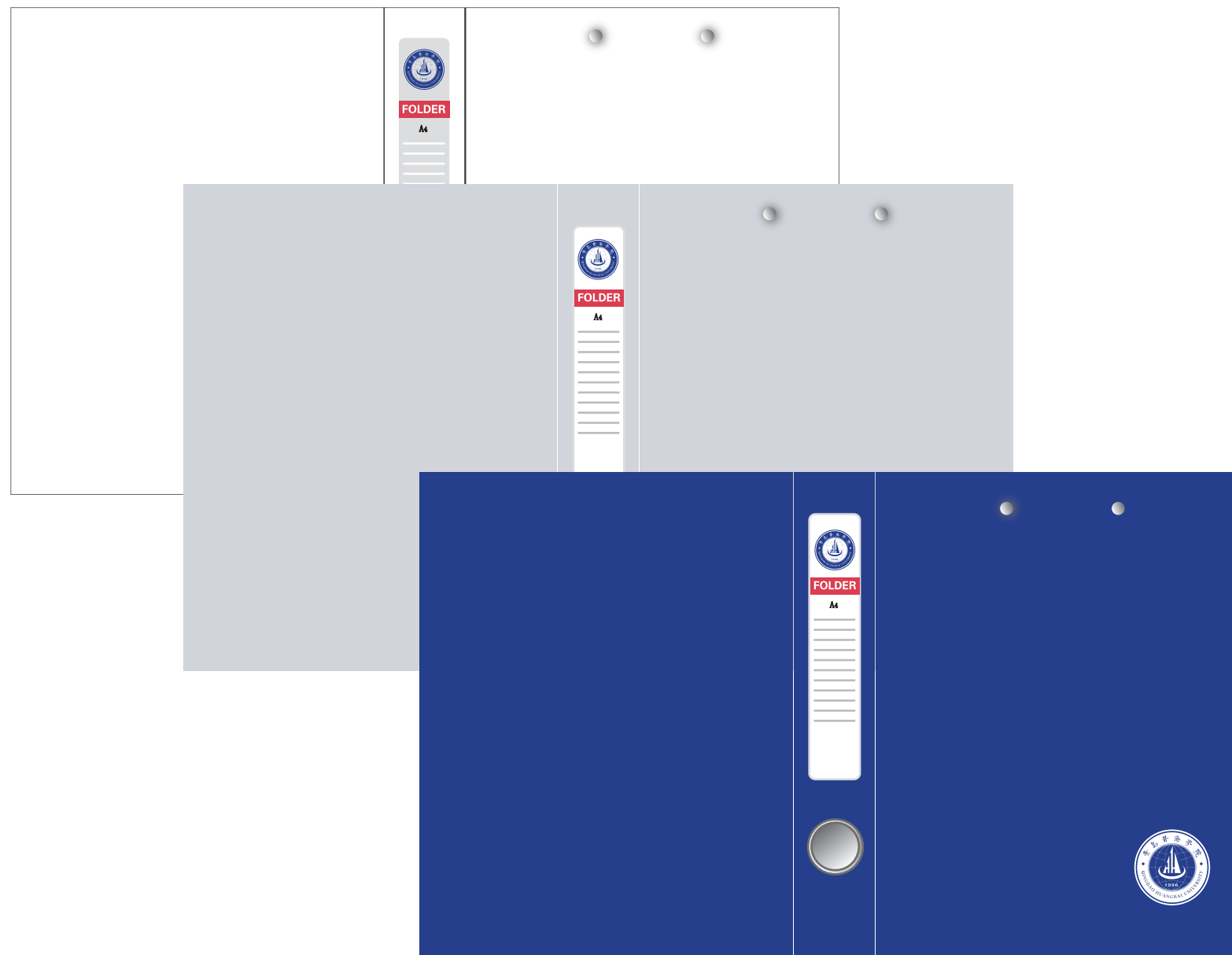
本页为制作示意图, 实际制作可根据具体的情况做适当调整, 同时确保学校视觉形象的统一性。

规格: 参照市场现有规格。

材质: 塑料等。

色彩: 学校标识元素为标准蓝色或反白。

工艺: 校徽采用专色或四色印刷, 或不干胶。



注: 学校标识元素的应用规范见本手册基础部分。

B-1-17 文件袋

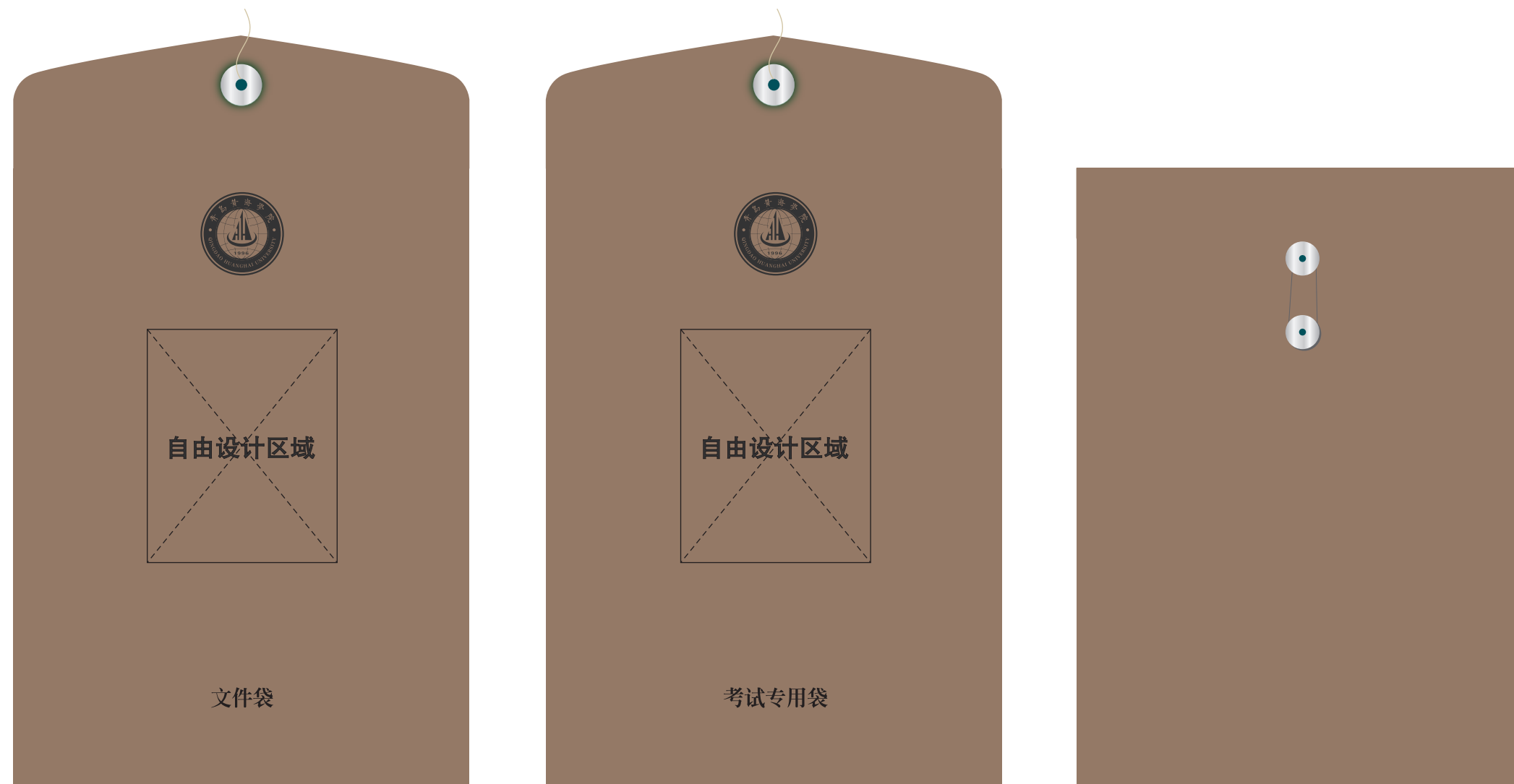
本页为制作示意图,实际制作可根据具体的情况做适当调整,同时确保学校视觉形象的统一性。

规格:常规尺寸下选用229mm*324mm*30mm.

材质:140克双胶纸或150克牛皮纸。

色彩:校徽为标准蓝色。

字体:自由设计区域内采用标准印刷字体。



注:学校标识元素的应用规范见本手册基础部分。

B-1-18 徽章


本页为制作示意图,实际制作可根据具体的情况做适当调整,同时确保学校视觉形象的统一性。

规格:参照市场现有规格。圆形徽章最小尺寸不得小于18mm,方形徽章最小尺寸不得小于20mm。

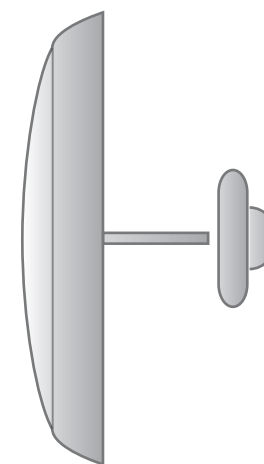
材质:不锈钢、铝板或其他材质。

色彩:根据工艺使用标准蓝色、金色、银色或反白。

工艺:丝网印、烤漆、腐蚀或烫金银。



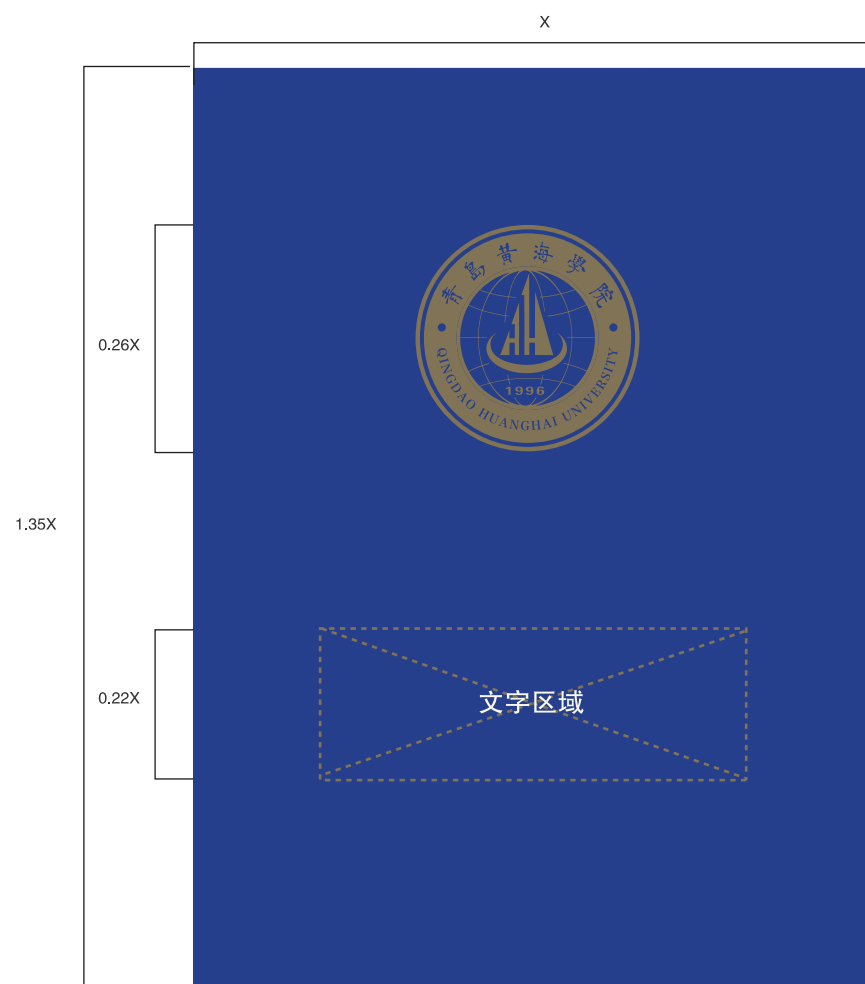
徽章侧面



B-1-19 证书

本页为制作示意图,实际制作可根据具体的情况做适当调整,同时确保学校视觉形象的统一性。

规格:参照市场现有规格。
材质:铜版纸、皮革等。
色彩:封面为标准蓝色或辅助红色。校徽及字体部分为烫金。
工艺:如果用铜版纸可以彩色印刷,如果用皮革校徽采用压印、烫金银等工艺
文字区域:在规定区域内编印证书名称等文字信息。



注:学校标识元素的应用规范见本手册基础部分。

B

应用部分 VISUAL IDENTITY SYSTEM

B-1-20 证件牌

本页为制作示意图,实际应用要严格根据规定尺寸制作,确保学校视觉形象的统一性。

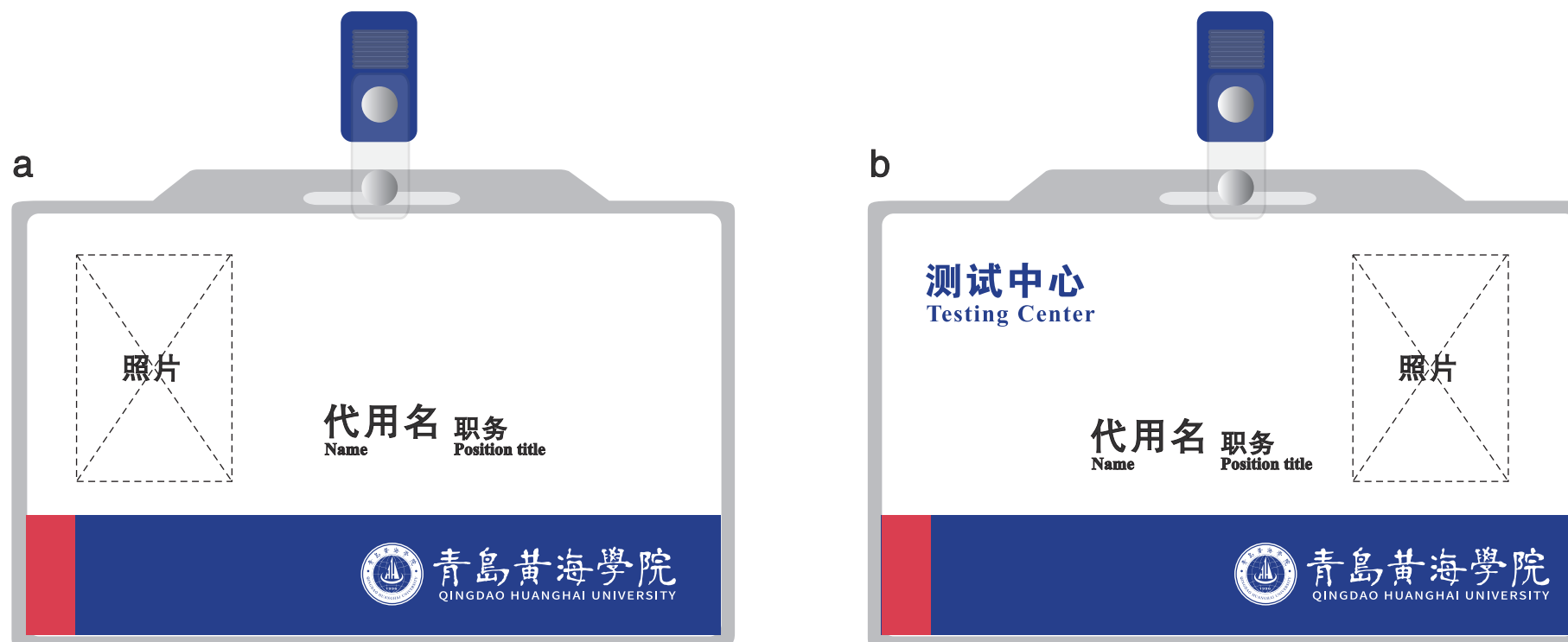
规格:参照市场现有规格。

材质:ABS塑料卡、PVC卡、数据存储芯片。

工艺:丝网印或其他工艺。

色彩:按照示意图使用标准色或辅助色。

字体:各机构、单位名称与代用名中文字体为方正黑体简体、英文字体为Times;职务中文字体为方正黑体简体英文为Times。



注:学校标识元素的应用规范见本手册基础部分。

B-1-21 会务用吊牌及挂带

本页为制作示意图,实际应用要严格按照规定尺寸制作,确保学校视觉形象的统一性。

吊牌

规格:参照市场现有规格。

材质:ABS、PVC卡

色彩:依照图例使用标准色和辅助色。

工艺:丝网印刷或其他工艺。

文字区域:再规定区域内印回忆名称等文字。

挂带

规格:参照市场现有规格。

材质:根据实际需求选择。

色彩:标准色或辅助色,中文小
明或英文校名反白。

工艺:丝网印刷或其他工艺。



注:学校标识元素的应用规范见本手册基础部分。

B-1-22 桌牌

本页仅为桌牌示意图,实际的应用可根据具体的情况,依照本手册基础部分的要求规范使用校徽等标识,确保学校视觉形象的统一性。

规格:参照市场现有规格。

材质:有机玻璃、亚克力、白色卡纸。

色彩:桌牌玻璃的学校标识元素为标准蓝色,代用名字体均为标准黑色

工艺:丝网印刷或其他工艺。

字体:桌牌中名字为方正大黑简体。

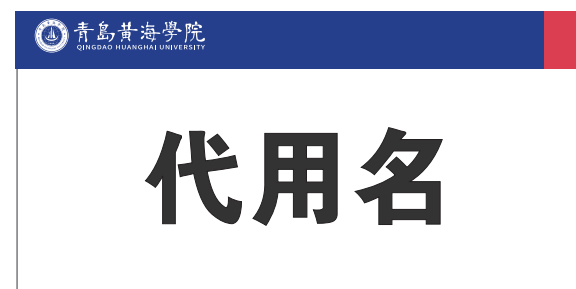
桌牌玻璃座一



桌牌玻璃座二



纸卡一



纸卡二



桌牌示意一



桌牌示意二



注:学校标识元素的应用规范见本手册基础部分。

B-1-23 汽车出入证

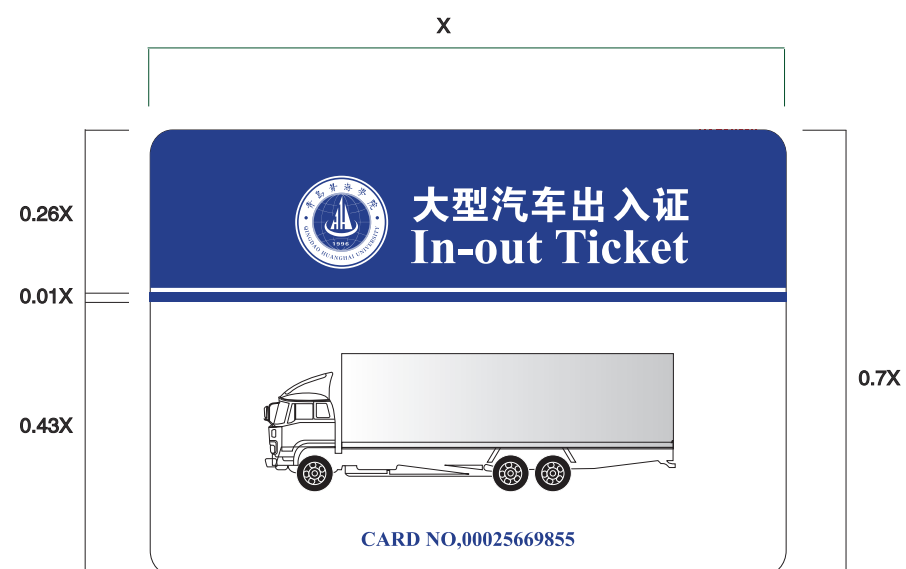
本页为制作示意图, 实际制作可根据具体的情况做适当调整, 同时确保学校视觉形象的统一性。

规格: 参照市场现有规格。

材质: PVC板

色彩: 一招图例使用标准色或辅助色。

工艺: 丝网印刷或其他工艺。



注: 学校标识元素的应用规范见本手册基础部分。

B-1-24 固定资产编号牌

本页仅为示意图,实际的应用可根据具体的情况,依照本手册基础部分的要求规范使用校徽等标识,确保学校视觉形象的统一性。

规格:参照学校现有规格。
 材质:铝合金、不干胶、或选用其他材质。
 色彩:一句示意图使用标准色。
 字体:依据示意图选用标准印刷体。



注:学校标识元素的应用规范见本手册基础部分。

B-1-25 公文包

关于公文包, 本页为制作示意图, 学校标识元素的印刷区域一般为下图例为准, 实际制作可根据具体的情况做适当调整, 同时确保学校视觉形象的统一性。

规格: 参照市场现有规格。
色彩: 校徽压印时与实物同色。
工艺: 校徽压印。



注: 学校标识元素的应用规范见本手册基础部分。

B

应用部分 VISUAL IDENTITY SYSTEM

B-1-26 玻璃杯、烟灰缸

本页为制作示意图,实际应用要严格根据规定尺寸制作,确保学校视觉形象的统一性。

工艺:校徽为腐蚀、贴膜或丝网印。

色彩:校徽为金色或银色。




注:学校标识元素的应用规范见本手册基础部分。

B-1-27 纸杯

本页为制作示意图, 实际应用要严格根据规定尺寸制作, 确保学校视觉形象的统一性。

规格: 按实物的具体尺寸而定。
 工艺: 四色印刷、丝网印刷等。
 材质: 原木浆、和PE淋膜纸杯纸或依据实际需要选择。
 色彩: 校徽为标准蓝色, 其余部分按照示意图采用标准色。

款式一



纸杯展开效果图



款式二



纸杯展开效果图



注: 学校标识元素的应用规范见本手册基础部分。



VISUAL IDENTITY SYSTEM

应用部分

B-2 公关系列

B-2-1 请柬

B-2-2 雨伞

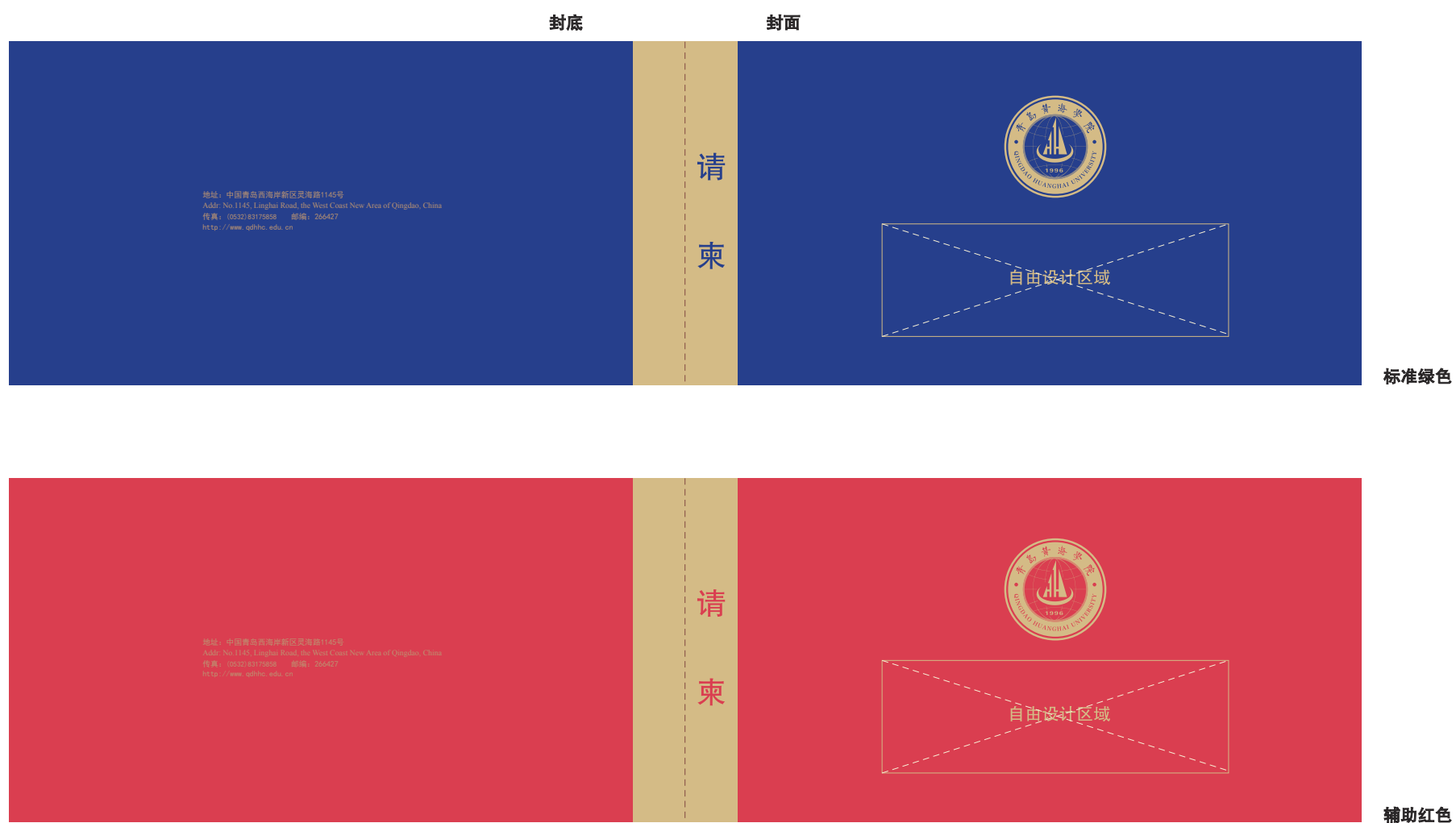
B-2-3 遮阳伞

B-2-4 光盘

B-2-1 请柬

为本页为制作示意图,实际制作可根据具体的情况做适当调整,同时确保学校视觉形象的统一性。

规格:参照市场现有规格。
 材质:有色特种纸。
 色彩:校徽为金色,区域部分一句示意图使用标准色或辅助色
 工艺:四色印刷,特殊工艺制作,校徽烫亚金。
 自由设计区域:可在规定区域内字形编印文字或图案。
 字体:自由设计区域内文字选用标准印刷字体。



注: 学校标识元素的应用规范见本手册基础部分。

B

应用部分 VISUAL IDENTITY SYSTEM

B-2-2 雨伞

为本页为制作示意图，学校标识元素的印刷区域一般情况为下图例为准，实际制作可根据具体的情况做适当调整，同时确保学校视觉形象的统一性。

规格：参照市场现有规格。
色彩：学校标识元素一招示意图使用标准色。
工艺：学校标识元素为丝网印或热转印。



注：学校标识元素的应用规范见本手册基础部分。

B-2-3 遮阳伞

为本页为制作示意图, 学校标识元素的印刷区域一般情况为下图例为准, 实际制作可根据具体的情况做适当调整, 同时确保学校视觉形象的统一性。

规格: 参照市场现有规格。
色彩: 学校标识元素一招示意图使用标准色。
工艺: 学校标识元素为丝网印或热转印。



注: 学校标识元素的应用规范见本手册基础部分。

B-2-4 光盘

为本页为制作示意图,实际制作可根据具体的情况做适当调整,同时确保学校视觉形象的统一性。光盘及其封套除学校识别元素及其不可侵入范围外,其余部分为自由设计区域,可依实际需要字形编印文字,图片等信息


规格:按实物的具体尺寸而定。

工艺:四色印刷、丝网印刷等。

材质:塑料、合金等。

色彩:学校标识元素为标准色或反白。

光盘封套



光盘



光盘封套



光盘



VISUAL IDENTITY SYSTEM

应用部分



B-3 旗帜系列

B-3-1 校旗

B-3-2 桌旗

B-3-3 吊旗

B-3-1 校旗

本页仅为桌旗的示意图，实际的应用可根据具体的情况，依照本手册基础部分的要求规范使用校徽等标识，确保学校视觉形象的统一性。


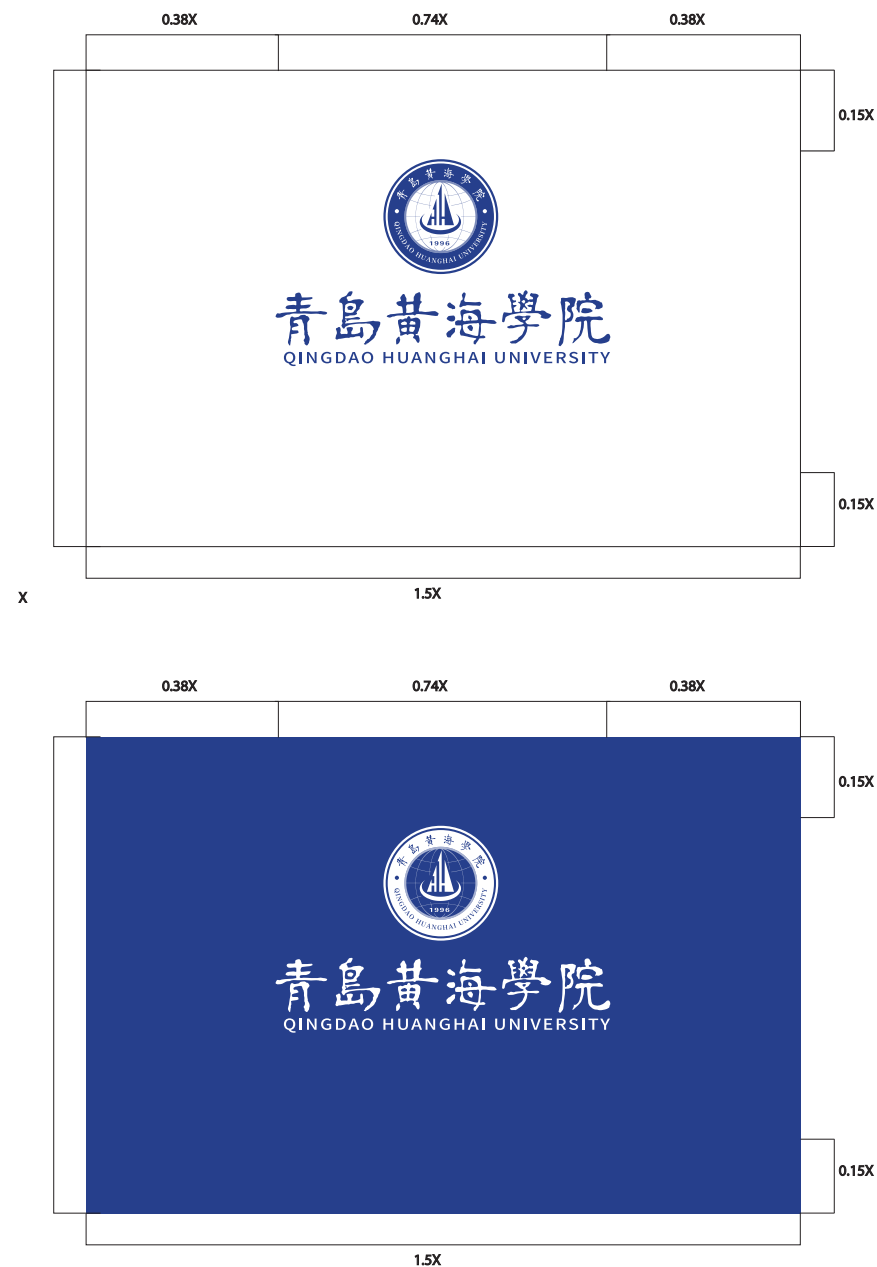
规格:根据实际需要按照示意图比例制作，常规情况下为2号国标的尺寸标准。

材质:丝绸或合成纤维织物。

工艺:丝网印或热转印。

色彩:校旗底色为白色，校徽和中英文校名标准全称的组合为标准蓝色。

特别说明:1、本手册不对院系等单位的旗帜作统一规范。
2、院系等单位旗帜与校旗并排悬挂时，旗杆必须低于校旗旗杆，尺寸必须小于校旗尺寸。



注:学校识别元素的应用规范见手册基础部分。

B-3-1 桌旗

本页仅为桌旗的示意图，实际的应用可根据具体的情况，依照本手册基础部分的要求规范使用校徽等标识，确保学校视觉形象的统一性。

规格:常规下为
140mmX210mm, 或根据实际需要按比例确定尺寸规格。
材质:丝织材料。
工艺:丝网印刷或其他工艺。
色彩:旗面为标准色。



注:校徽的应用规范见本手册基础部分。

B-3-2 吊旗


本页仅为吊旗的示意图，实际的应用可根据具体的情况，依照本手册基础部分的要求规范使用校徽等标识，确保学校视觉形象的统一性。吊旗除学校识别元素以及不可侵入范围外，其余部分为自由设计区域，可依据实际需要进行编印文字、图片等信息。

规格：参照图例尺寸比例或按实际需要而定。

材质：亚克力、喷绘布；架身为不锈钢或其它材质，应用效果需与本示意图一致。

工艺：电脑喷绘或丝网印刷。

色彩：依据示意图和实际需要，使用标准色及辅助色。校徽为标准蓝色或反白。



注：校徽的应用规范见本手册基础部分。

VISUAL IDENTITY SYSTEM

应用部分



B-4 导视系列

B-4-1 指向符号及公共标识

B-4-2 警示标识图案

B-4-3 楼层导向牌

B-4-4 室内导向牌

B-4-5 门牌01

B-4-6 门牌02

B-4-7 室外导向牌1

B-4-8 室外导向牌2

B-4-9 门把手挂牌

B-4-10 公告栏

B-4-11 欢迎牌

B-4-12 校区班车站牌

B-4-13 环境保护宣传牌

B-4-14 路牌

B-4-15 大型活动标识牌

B-4-1 指向符号及公共标识

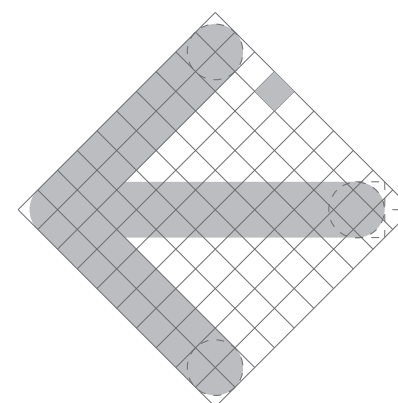
本页为制作示意图,实际应用要严格按照规定尺寸制作,确保学校视觉形象的统一性。指向符号配合室内外标识牌使用,使用时严格按照以下比例规范缩小或扩大。

公共标识图案配合室内外标识牌使用,表示色为蓝底白字,图文符号应严格按照下列规范设计执行。本页配有指向符号与公共标识图案的网格制图,制作时请严格按照规范执行。

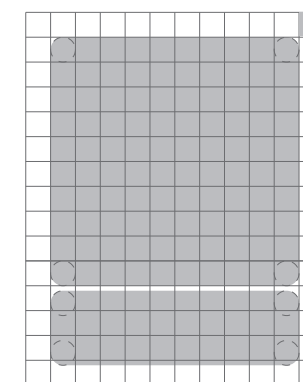
指向符号



指向符号网格制图



公共标识网格制图



规格:根据实际需要按比例确定尺寸。

材质:不锈钢、透明有机玻璃或亚克力。

工艺:喷漆、烤漆、贴膜或丝网印刷。

色彩:底色为标准蓝色,图纹符号反白。

字体:标识文字使用标准印刷字体。

公共标识图案



B-4-2 警示标识图案

本页为制作示意图,实际应用要严格按照规定尺寸制作,确保学校视觉形象的统一性。警示标识图案配合室内外标识牌使用,图纹符号应严格按照下列范例设计执行。

规格:参照图例尺寸比例或按实际需要而定。

材质:不锈钢、亚克力或其他材质。

工艺:喷漆、烤漆、贴膜或丝网印刷。

色彩:依据示意图和实际需要,使用标准色及辅助色。

字体:标识文字使用标准印刷字体。



B-4-3 楼层导向牌

本页为制作示意图,实际应用要严格根据规定尺寸制作,确保学校视觉形象的统一性。楼层内单位名称、编号及分布格局实际情况制定。

规格:参照图例尺寸比例或按实际需要而定。

材质:不锈钢、亚克力或其他材质。

工艺:喷漆、烤漆、贴膜或丝网印刷。

色彩:依据示意图和实际需要,使用标准色及辅助色。

文字区域:按实际需要设计文字内容。

字体:机构、单位名称中英文标方正大黑体简,英文字体为Times,中英文左对齐,字体大小依据实际大小调整。

钉立式导向牌



粘贴式导向牌



B-4-4 室内导向牌

本页为制作示意图,实际应用要严格根据规定尺寸制作,确保学校视觉形象的统一性。本页为室内导向牌,主要适用于同楼层单位名称和分布情况的指引。

规格:参照图例尺寸比例或按实际需要而定。

材质:前面为透明有机玻璃或亚克力,架身为不锈钢或其它材质,应用效果需与本示意图一致。

工艺:喷漆、烤漆、贴膜或丝网印刷。

色彩:依据示意图和实际需要,使用标准色及辅助色。

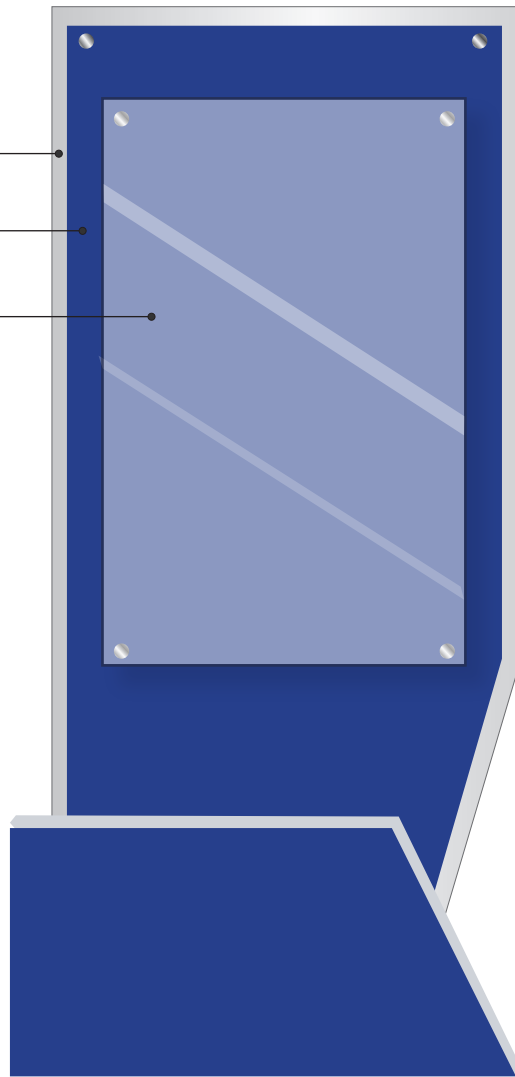
文字区域:按实际需要设计文字内容。

字体:依据实际需要选用字体。

木工板衬钢架做底,外表
绿色铝塑板

银色拉丝铝塑板

有机玻璃板



B

应用部分 VISUAL IDENTITY SYSTEM

B-4-5 门牌01

本页为制作示意图,门牌实际应用要严格根据规定尺寸制作,确保学校视觉形象的一致性。

规格:参照图例尺寸比例或按实际需要而定。

材质:为不锈钢、亚克力、发泡板等材质,应用效果需与本示意图一致。

工艺:UV、喷漆、贴膜或丝网印刷。

色彩:依据示意图和实际需要
使用标准色及辅助色。

字体:依据实际需要选用字体。



B-4-6 门牌02

本页为制作示意图,门牌实际应用要严格按照规定尺寸制作,确保学校视觉形象的一致性。

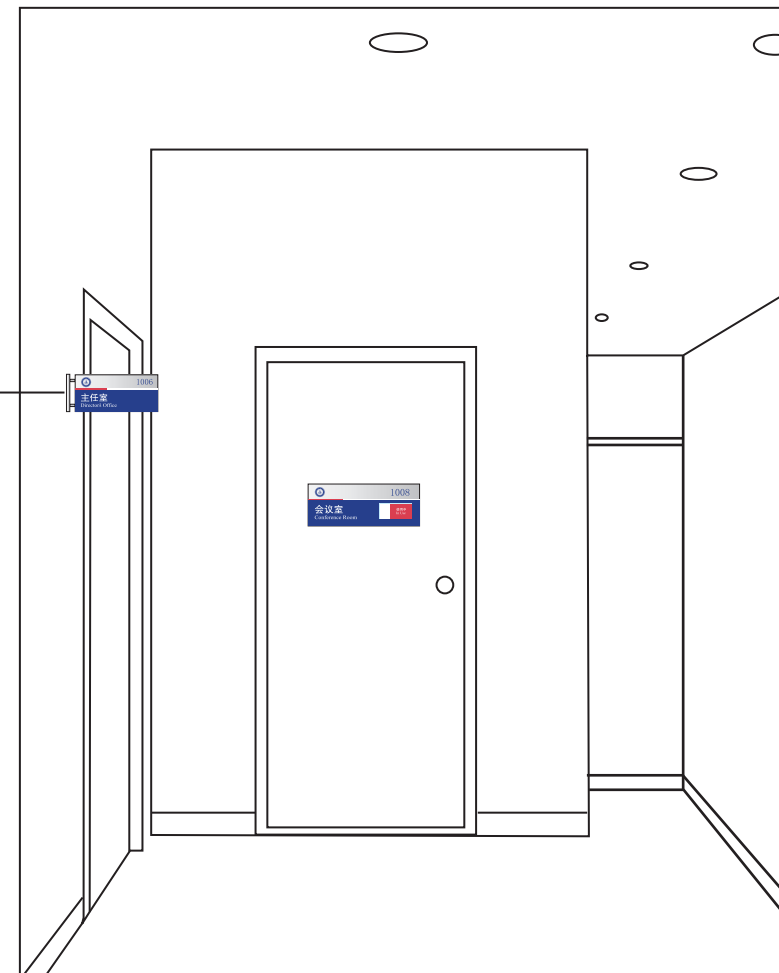
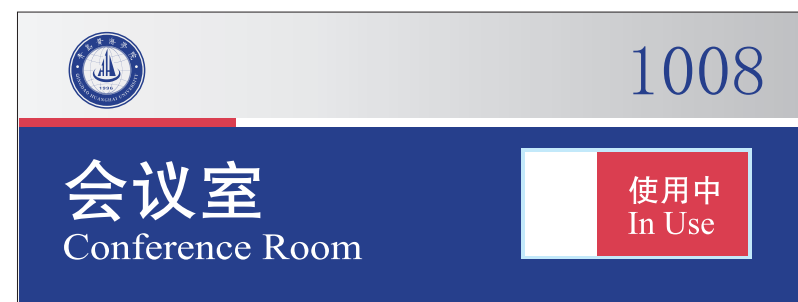
规格:参照图例尺寸比例或按实际需要而定。

材质:为不锈钢、亚克力、发泡板等材质,应用效果需与本示意图一致。

工艺:UV、喷漆、贴膜或丝网印刷。

色彩:依据示意图和实际需要
使用标准色及辅助色。

字体:依据实际需要选用字体。



B

应用部分 VISUAL IDENTITY SYSTEM

B-4-7 室外导向牌(1)

本页为制作示意图,实际应用要严格根据规定尺寸制作,确保学校视觉形象的一致性。

规格:参照图例尺寸比例或按实际需要而定。

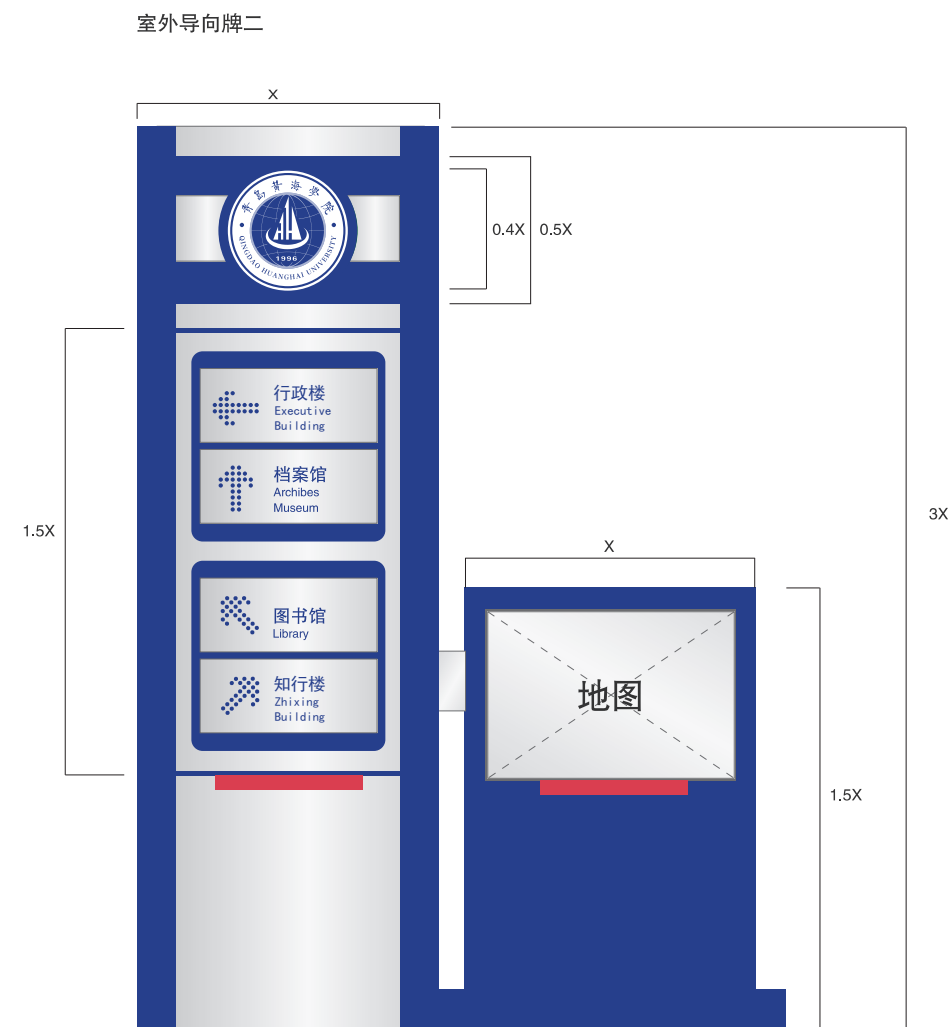
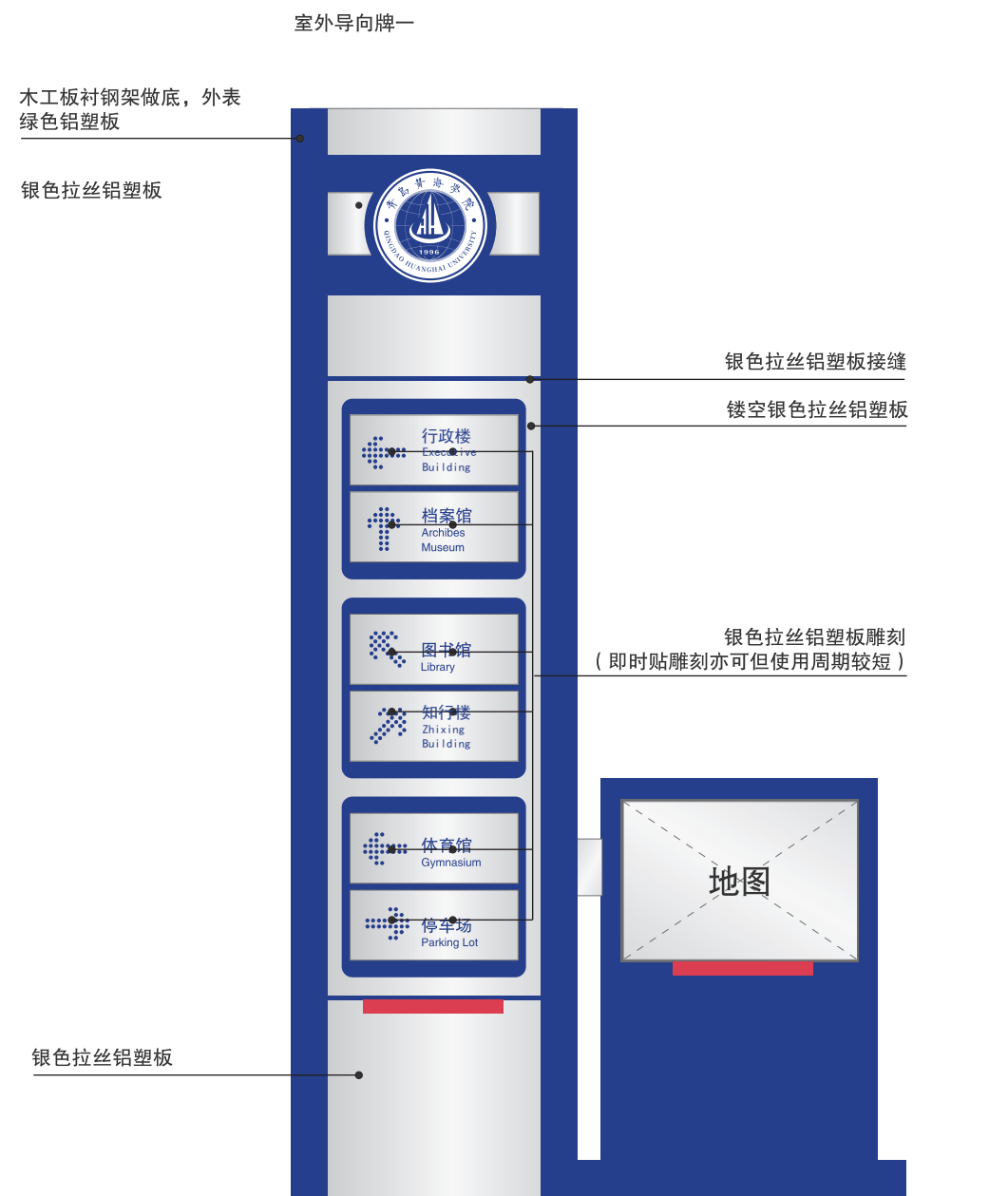
材质:为不锈钢材质,应用效果需与本示意图一致。

工艺:喷漆、贴膜或丝网印刷。

色彩:依据示意图和实际需要,使用标准色及辅助色。

文字区域:按实际需要设计文字内容。

字体:依据实际需要选用字体。



B-4-8 室外导向牌(2)

本页为制作示意图,实际应用要严格根据规定尺寸制作,确保学校视觉形象的统一性。

规格:参照图例尺寸比例或按实际需要而定。

材质:为不锈钢材质,应用效果需与本示意图一致。

工艺:喷漆、贴膜或丝网印刷。

色彩:依据示意图和实际需要,使用标准色及辅助色。

文字区域:按实际需要设计文字内容。

字体:依据实际需要选用字体。



B

应用部分 VISUAL IDENTITY SYSTEM

B-4-9 门把手挂牌

本页仅为示意图,实际应用可根据实际情况而定,确保学校视觉形象的统一性。

规格:参照图例尺寸比例或按实际需要而定。

材质:为亚克力材质,应用效果需与本示意图一致。

工艺:喷漆、或丝网印刷。

色彩:依据示意图和实际需要,使用标准色及辅助色。

文字区域:按实际需要设计文字内容。

字体:依据实际需要选用字体。



注:校徽的应用规范见本手册基础部分。

B-4-10 公告栏

本页仅为示意图,实际应用可根据实际情况而定,确保学校视觉形象的一致性。

规格:参照图例尺寸比例或按实际需要而定。


材质:为不锈钢或其它材质,应用效果需与本示意图一致。

工艺:喷漆、烤漆、贴膜或丝网印刷。

色彩:依据示意图和实际需要,使用标准色及辅助色。

文字区域:按实际需要设计文字内容。

字体:依据实际需要选用字体。



注:校徽的应用规范见本手册基础部分。

B-4-11 欢迎牌

本页仅为示意图,实际应用可根据实际情况而定,确保学校视觉形象的统一性。

规格:参照图例尺寸比例或按实际需要而定。


材质:正面为透明有机玻璃或亚克力,架身为不锈钢或其它材质,应用效果需与本示意图一致。

工艺:喷漆、烤漆、贴膜或丝网印刷。

色彩:依据示意图和实际需要,使用标准色及辅助色。

文字区域:按实际需要设计文字内容。

字体:依据实际需要选用字体。



注:校徽与中英文字母组合的应用规范见本手册基础部分。

B-4-12 校区班车站牌

本页为比例对照示意图，实际应用要严格根据所定比例制作，确保学校视觉形象的一致性。


规格:常规为800mmx600mm或圆形半径为300mm,或根据实际需要选择规格。

材质:银色钢板、型材或其它材质。

工艺:喷漆、烤漆、贴膜或丝网印刷。

色彩:依照示意图使用标准色与辅助色。

字体:依据实际需要使用标准印刷字体。



注: 校徽与中英文字母组合的应用规范见本手册基础部分。

B-4-13 环境保护宣传牌

本页为比例对照示意图，实际应用要严格按照所定比例制作，确保学校视觉形象的一致性。

规格:根据实际需要按比例确定尺寸。

材质:不锈钢、亚克力、铝制模压或其它材质,所有配件防锈、防腐、抗紫外线,只要应用效果与示意图一致即可。

工艺:喷漆、烤漆、贴膜或丝网印刷。

色彩:结合实际环境,参考示意图使用标准色。

字体:依据实际需要使用标准印刷字体。




注:校徽的应用规范见本手册基础部分。

B-4-14 路牌

本页为示意图,实际制作可根据具体的情况而定,并确保学校视觉形象的统一性。

规格:可根据实际需要选择规格。
材质:银色钢板、型材或其它材质。
工艺:喷漆、烤漆、贴膜或丝网印刷。
色彩:依照示意图使用标准色。
字体:依据实际需要使用标准印刷字体。



B

应用部分 VISUAL IDENTITY SYSTEM

B-4-15 大型活动标识牌

为使学校的视觉形象统一,特规范学校大型活动(如运动会)中各机构、单位使用的名称标识牌,应用时应严格按照本页规范执行。

规格: 800mm x 250mm,举柄高度1500mm,可根据实际需要按照示意图比例制作。

材质:木材、铝板或其它材质。

工艺:喷漆、烤漆、贴膜或丝网印刷。

色彩:按照示意图选用标准色。

字体:标准字与标准印刷字体。

标识区域:在规定区域内放置机构或单位名称文字信息。



注: 校徽、校名与各机构、单位名称的组合的应用规范见本手册基础部分。

VISUAL IDENTITY SYSTEM

应用部分




B- -5 服饰系列

- B-5-1 教职工服饰(男)
- B-5-2 教职工服饰(女)
- B-5-3 教职工运动服
- B-5-4 环卫人员服饰
- B-5-5 教职工运动帽
- B-5-6 领带皮带
- B-5-7 学生校服男
- B-5-8 学生校服女

B-5-1 教职工服饰(男)

关于服饰规范,本手册仅在服饰需要使用学校视觉形象识别元素时,对识别元素的内容、工艺及缝制的位置进行规范,确保学校视觉形象的统一性。图例中的西服、衬衫等实物仅为示意,本手册不对其款式作具体规定。

男士服装规范:男士上衣可在长袖衬衫的左袖口上或短袖衬衫口袋处以同色机织或手工刺绣校徽或中英文校名标准全称组合。男士着西装或外套上衣可在其左侧胸前衣。




注:校徽和徽章的应用规范见本手册基础部分。

B-5-2 教职工服饰(女)

关于服饰规范,本手册仅在服饰需要使用学校视觉形象识别元素时,对识别元素的内容、工艺及缝制的位置进行规范,确保学校视觉形象的统一性。图例中的西服、衬衫及坎肩等实物仅为示意,本手册不作具体规定。

女士服装规范:女士上衣可在长袖衬衫左手袖口,上或坎肩口袋处以同色机织或手工刺绣校徽或中英文校名标准全称组合。女士着西装或外套可在左侧胸前佩带学校徽章。



注:校徽和徽章的应用规范见本手册基础部分。