

无纸化考试—考生进入考试系统



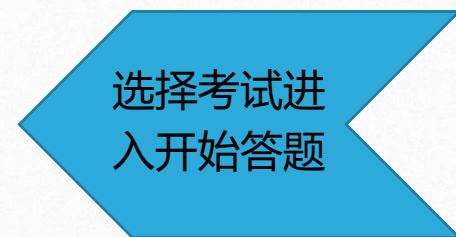

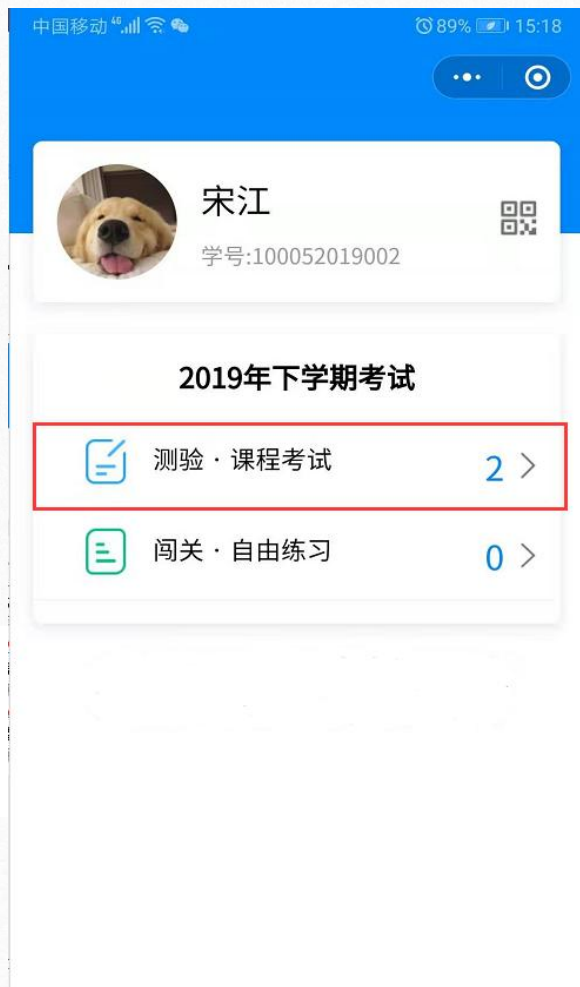
学生输入账号密码，点击登录。



- 学生打开微信扫一扫，扫描二维码，或微信搜索“和学无纸化考试”进入和学在线考试系统登录界面。

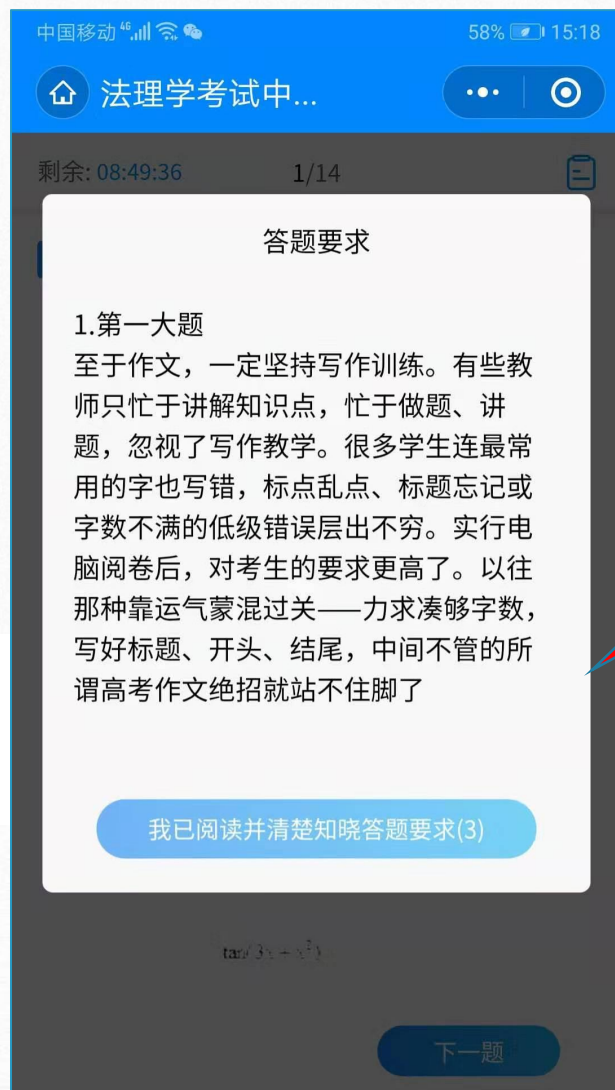
账号：13320+学号
密码：身份证号后六位，若末位为X,则X大写

无纸化考试——考生考试



注意：每次只能点开一门课程考试，不要同时点开多门课程，否则每门课程倒计时会同时进行。点击开始答题，答题倒计时开始，一定要答完题再退出，中途退出倒计时不会暂停，倒计时结束系统将自动交卷。

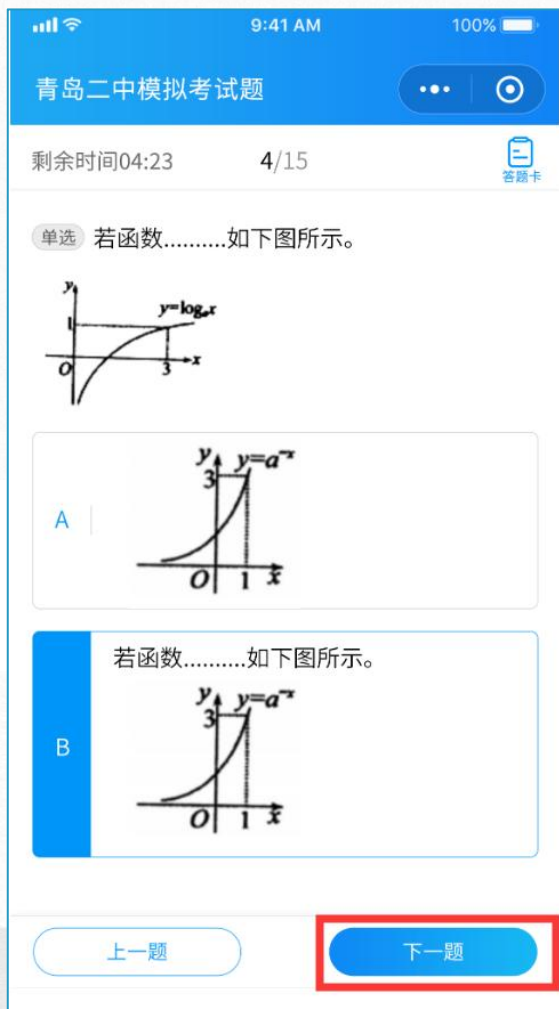
无纸化考试——考生答题



答题前会有每道大题的答题要求，认真阅读完答题要求后点击“我已阅读并清楚知晓答题要求”进入作答

客观题作答：

单选题、多选题、判断题等，考生直接点击选择答案，每题作答完成后，点击“下一题”继续作答。



主观题作答：

主观题采用文本框直接输入或者答题纸书写答案，然后拍照上传。



无纸化考试——考生作答注意事项

无纸化考试——作答

答题注意事项：

1) 答题出现异常

考试过程中，如果出现异常情况（如不小心关闭屏幕、电话进来、网络突然中断等），请重新打开微信小程序，便可继续答题（已答题记录保留）

2) 图片查看方法

题目中有图片时，可点击图片，放大后滑动图片，查看题目。如右图所示：



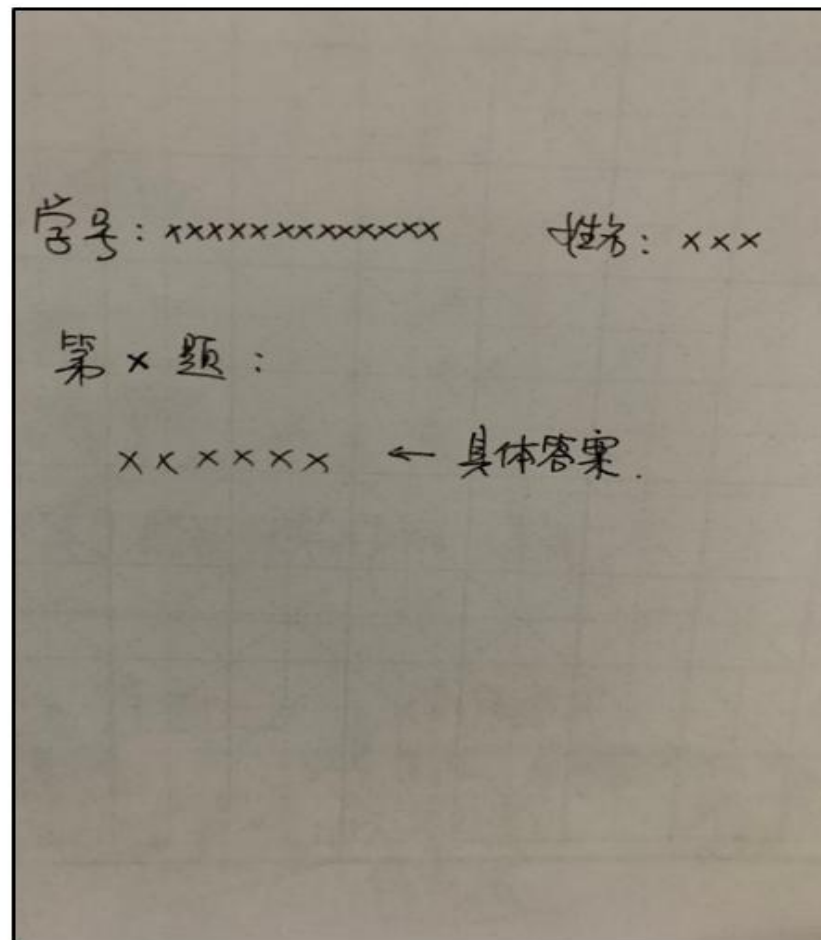
无纸化考试——考生作答注意事项

无纸化考试——作答

答题注意事项：

3) 答题纸排版的具体要求

答题纸作答时，需先在答题纸**顶端**写清学号、姓名、题号后，再写答案，**一并**拍照上传。如右图所示：

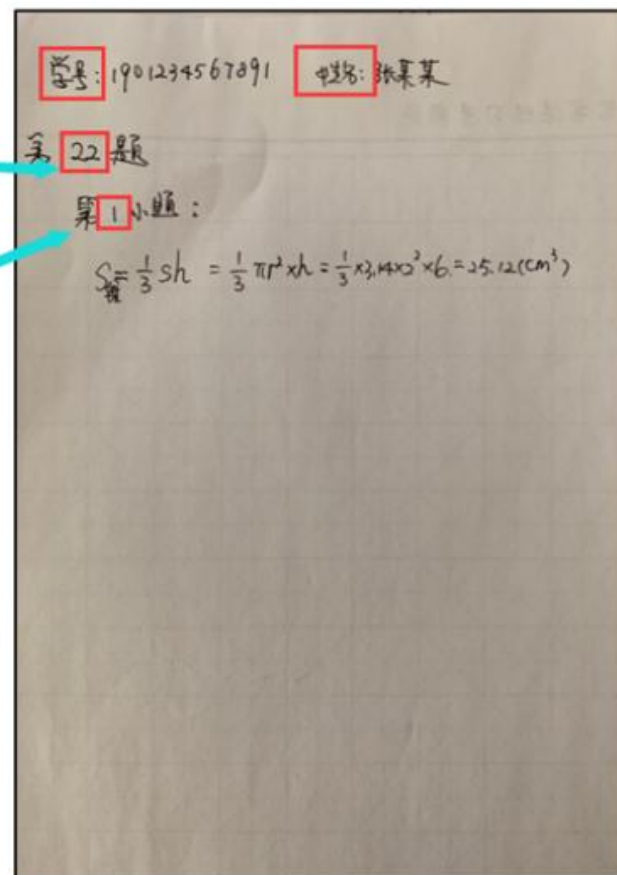


无纸化考试——考生作答注意事项

无纸化考试——作答 答题注意事项：

4)) 某题下有若干道小题
时，务必标清楚小题号

举例说明，右图所示材料
分析题下有3道小题，可
通过手指滑动屏幕查看3
道小题，并分别进行各小
题的作答。



无纸化考试——考生作答注意事项

无纸化考试——作答 答题注意事项：


5) 注意考试结束时间

考试时间结束时，未提交试卷的，系统自动保存并提交试卷。



无纸化考试——考生交卷

考生答完最后一题时，点击页面右上角的提交按钮或右下角我已答完按钮，进入到试卷提交页面，可对答题情况进行检查。



检查完成后，点击“确定”，即提交试卷成功，完成考试。

